

農工業用除濕機

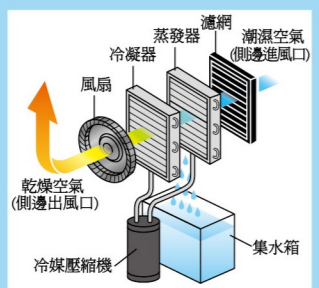
DEHUMIDIFIER

適用於農業及工業相關的倉儲保管與產品製程上的濕度控制，有效延長乾燥農產品的保存期限，防止生產設備銹蝕，提升產品品質，加速生產作業效能。


農工業用除濕機原理

運用冷媒壓縮機的除濕方式

將空氣中的濕氣經由蒸發器冷卻凝結成水分，並將乾燥後的空氣排放至室內來降低濕度。耗電量少且節省電費，尤其是在台灣高溫潮濕的環境氣候裡更成發揮工業用除濕機的效力。




自動除霜功能



偵測器偵測到蒸發器有結霜的情形時立即開啟自動除霜功能。
※自動除霜功能運作時，將會暫停停止除濕功能。

可連接排水管直接排水



使用場所若有排水系統，可直接接上排水管作連續的運轉除濕，省略倒水的麻煩。

DM-15(TW) 農工業用除濕機



除濕能力
1.4L/h

每小時
耗電量
約0.75度



超大型
集水箱
(15L)



有效減少倒
水次數。

使用範圍
鋼筋建築約31坪
※上列使用範圍會因各建築的構造不同與使用場所的密閉程度不同、換氣次數多寡而有所差異，僅供參考！

電 源	單相110V 60Hz
電 流	7.0A
消費電力	750W
風 量	11m ³ /min
除濕能力	1.4L/h
冷 媒	R407C
冷媒注入量	450g

實體尺寸：W390xD430xH835mm
重 量：33kg

※上列的除濕能力為環境溫度27度，相對濕度60%的標準下運轉的數值。
※本機請再周圍環境溫度10度~35度、相對濕度45%~90%的環境條件下使用，周圍環境溫度超過35度時，可能引起安全保護裝置動作而停止運轉。
※實際除濕能力為規格值的95%以上。

DM-30S(TW)/DM-30(TW) 農工業用除濕機



單相220V
除濕能力
3.0L/h

三相220V
除濕能力
3.3L/h

DM-30S(TW)

DM-30(TW)

超大型
集水箱
(25L)



有效減少倒
水次數。

使用範圍
鋼筋建築約31坪
※上列使用範圍會因各建築的構造不同與使用場所的密閉程度不同、換氣次數多寡而有所差異，僅供參考！

重 量：80kg
實體尺寸：W650xD500xH1000mm

※上列的除濕能力為環境溫度27度，相對濕度60%的標準下運轉的數值。
※本機請再周圍環境溫度10度~35度、相對濕度45%~90%的環境條件下使用，周圍環境溫度超過35度時，可能引起安全保護裝置動作而停止運轉。
※實際除濕能力為規格值的95%以上。



型 號	DM-30S(TW)	DM-30(TW)
電 源	單相 220V 60Hz	三相 220V 60Hz
電 流	6.85A	4.90A
消費電力	1437W	1490W
風 量	15m ³ /min	15m ³ /min
除濕能力	3.0L/h	3.3L/h
冷 媒	R407C	R410A
冷媒注入量	1000g	1030g



台灣杰恩醒貿易有限公司

客服聯絡中心

聯絡地址：彰化縣溪州鄉成功村綠筍路851號

TEL : 04-8802962

FAX : 04-8802992

E-MAIL : sales@t-jnt.com

【營業時間】9:00 ~ 12:00 / 13:00~17:30
(周末及國定例假日除外)



<http://www.t-jnt.com.tw>

NAKATOMI

2024 移動式農工業空調 農工業用除濕機 CATALOG



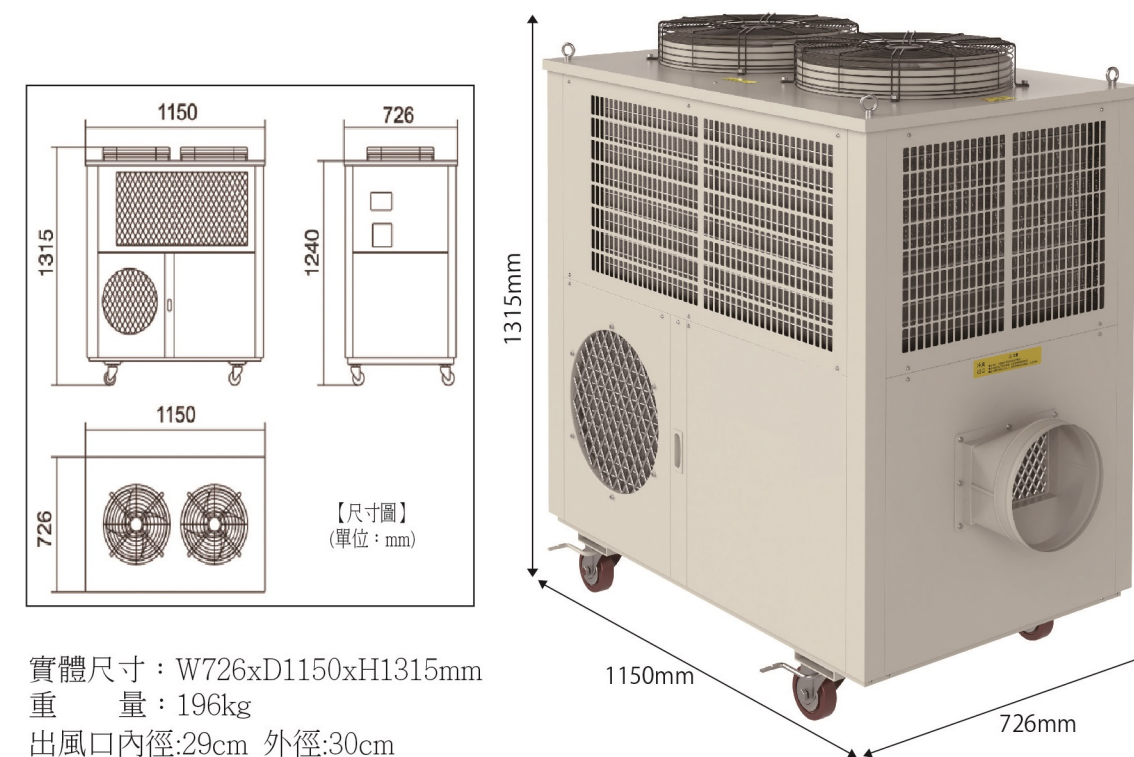
台灣杰恩醒貿易有限公司



移動式農工業空調

COOLING EQUIPMENT

SAC-140(TW) 單管移動式農工業空調



實體尺寸：W726xD1150xH1315mm
重量：196kg
出風口內徑:29cm 外徑:30cm

注意 選擇三相電源機種時，務必請有合格技術認證專業人員進行電源安裝。

冷氣能力 **14kW**
可經由排水
管直接排水


電 源	三相380V 60Hz
冷氣能力	14kW
消費電力	5650W
運轉電流	10A
冷媒	R407C
冷媒注入量	3100g
水箱容量	直接排水

可經由排水
管直接排水

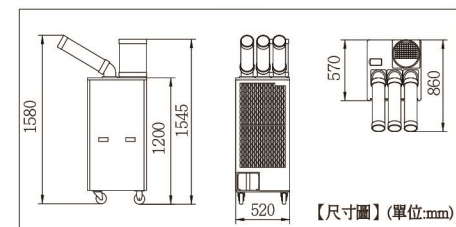
移動式農工業空調

COOLING EQUIPMENT

SAC-6500N(TW) 三管移動式農工業空調



冷氣能力 **6.5kW**
可經由排水
管直接排水



冷風導風管/內徑φ110mm、外徑φ125mm
排熱導風管/內徑φ250mm、外徑φ265mm

實體尺寸：W520xD570xH1200mm
重量：95kg
※本機型附排水管



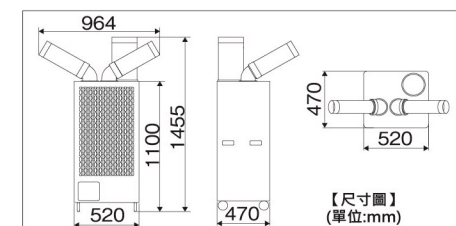
電 源	AC 單相 220V 60Hz	AC 三相 220V 60Hz
冷氣能力	6.5kW	6.5kW
消費電力	2820W	3250W
運轉電流	12.4A	9.4A
冷媒	R410A	R407C
冷媒注入量	1150g	1180g
水箱容量	12L	12L

單相冷風 每小時耗電量約**2.82度**
三相冷風 每小時耗電量約**3.25度**
注意 選擇三相電源機種時，務必請有合格技術認證專業人員進行電源安裝。

SAC-4500(TW) 自動擺頭雙管移動式農工業空調



冷氣能力 **4.5kW**
可經由排水
管直接排水



冷風導風管/內徑φ110mm、外徑φ125mm
排熱導風管/內徑φ197mm、外徑φ210mm

實體尺寸：W520xD470xH1100mm
重量：73kg
※本機型附排水管



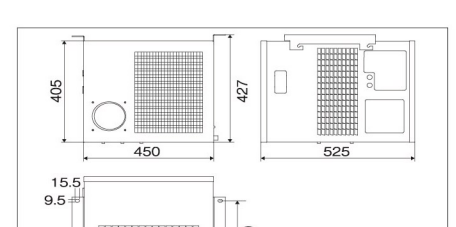
單相強風	每小時耗電量約 1.90度	單相弱風	每小時耗電量約 1.83度	三相強風	每小時耗電量約 1.88度	三相弱風	每小時耗電量約 1.82度
------	----------------------	------	----------------------	------	----------------------	------	----------------------

電 源 AC 單相 220V 60Hz / AC 三相 220V 60Hz
冷氣能力 4.5kW / 4.5kW
消費電力 強：1900W / 弱：1830W / 強：1880W / 弱：1820W
運轉電流 強：8.4A / 弱：8.1A / 強：5.7A / 弱：5.6A
冷媒 R407C / R407C
冷媒注入量 820g / 800g
水箱容量 9L / 9L

SAC-2500(TW) 低床移動式農工業空調



冷氣能力 **2.5kW**
可經由排水
管直接排水



冷風導風管/內徑φ110mm、外徑φ125mm



※使用本機時，請單獨裝置1個冷風導風管於1個冷風出口側使用，避免影響效能。
※本機型附排水管

每小時耗電量約**0.86度**
注意 吊掛使用時，務必請專業施工人員進行吊掛安裝

電 源 AC 110V 60Hz
冷氣能力 2.5kW
消費電力 855W
運轉電流 7.85A
冷媒 R407C
冷媒注入量 550g
水箱容量 直接排水
實體尺寸：W450xD525xH465mm
重量：35kg

移動式農工業空調

COOLING EQUIPMENT

N407-TC(TW) 自動擺頭單管移動式農工業空調



強風 每小時耗電量約**1.10度**
弱風 每小時耗電量約**0.97度**
電 源 AC 110V 60Hz
冷氣能力 2.5kW
消費電力 強：1097W / 弱：979W
運轉電流 強：10.1A / 弱：9.8A
冷媒 R410A
冷媒注入量 480g
水箱容量 5L

N410-TC(TW) 自動擺頭單管移動式農工業空調



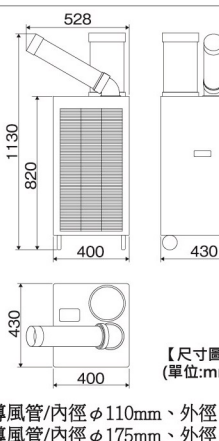
強風 每小時耗電量約**1.04度**
弱風 每小時耗電量約**1.00度**
電 源 AC 單相 220V 60Hz
冷氣能力 2.5kW
消費電力 強：1040W / 弱：1000W
運轉電流 強：5.5A / 弱：5.2A
冷媒 R410A
冷媒注入量 480g
水箱容量 5L



重量：40kg
實體尺寸：W400xD430xH820mm
※本機型附排水管

冷氣能力 **2.5kW**
可經由排水
管直接排水

可經由排水
管直接排水



冷風導風管/內徑φ110mm、外徑φ125mm
排熱導風管/內徑φ175mm、外徑φ185mm

SAC-10000(TW) 三管移動式農工業空調

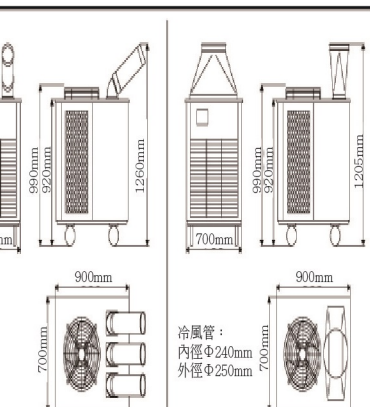


實體尺寸：W700xD900xH990mm
重量：146kg
※本機型附三轉一導風罩、軟管、排水管

每小時耗電量約**4.59度**
冷氣能力 **10kW**
可經由排水
管直接排水

注意 選擇三相電源機種時，務必請有合格技術認證專業人員進行電源安裝。

電 源	AC 三相 220V 60Hz
冷氣能力	10kW
消費電力	4590W
運轉電流	14.5A
冷媒	R407C
冷媒注入量	1700g
水箱容量	直接排水



冷風導風管/內徑φ110mm、外徑φ125mm

選購品

ACCESSORIES

